

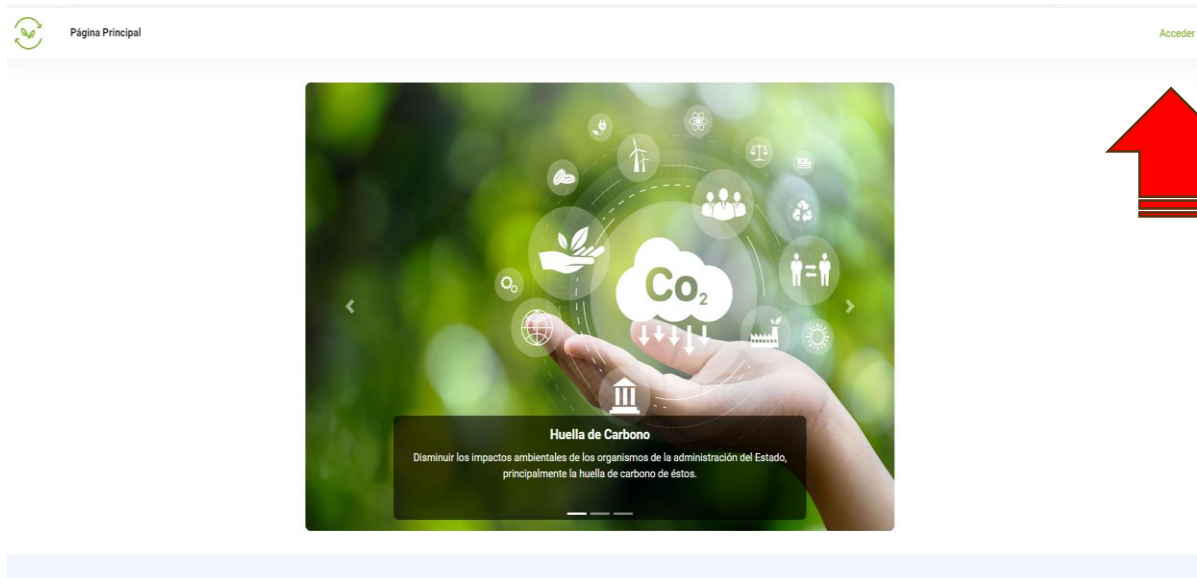


## INSTRUCTIVO PARA INSCRIPCIÓN CÁPSULAS ESTADO VERDE

1. Para inscripción de Cápsulas se debe ingresar al link <https://estadoverde.gestionaenergia.cl/> y dirigirse a cursos disponibles al final de la página.

The screenshot displays the website's main page. At the top, there is a navigation bar with the URL and a 'Página Principal' link. The central banner features a hand holding a globe with various icons representing sustainability, including a leaf, a wind turbine, a recycling symbol, and a CO<sub>2</sub> cloud. Below the banner, there is a section titled 'Concientización en Gestión Sustentable del Sector Público' with four sub-sections: Medio Ambiente, Residuos, Sostenibilidad, and Gestión. Further down, there are two statistics: '8564 Usuarios activos accediendo a nuestros magníficos recursos' and '3 ¡Cursos hechos para ti en los que puedes confiar!'. The 'Cursos disponibles' section is highlighted with a red arrow and shows three course cards: 'Energía' (Concientización en Gestión Sustentable del Sector Público), 'Cambio Climático' (Concientización del Cambio Climático), and 'Sistema Estado Verde'. The footer contains 'Accesos directos' to the Portal Estado Verde, Cambio Climático, Gestiona Energía Sector Público, and IPCC, along with 'Contacto' information for the Plataforma de Soporte.

2. En cursos disponibles, usted puede elegir cualquier opción de curso, estos no duran más de 10 minutos, y el cuestionario final, se puede realizar las veces necesarias hasta su aprobación. Se accede a través de Acceder o pinchando directamente el curso



3. Al Acceder solicita la contraseña, si es primera vez debe crear **nueva cuenta**.



4. Para crear cuenta, debe registrarse completando los campos obligatorios.

## Nueva cuenta

Nombre de usuario **ⓘ**

La contraseña debería tener al menos 8 caracter(es), al menos 1 dígito(s), al menos 1 minúscula(s), al menos 1 mayúscula(s), al menos 1 caracter(es) no alfanuméricos como \*,., o #

Contraseña **ⓘ**

Dirección de correo **ⓘ**

Correo (de nuevo) **ⓘ**

Nombre **ⓘ**

Apellido(s) **ⓘ**

Ciudad

País

Seleccione su país **⌵**

### ▼ Otros campos

Institución **ⓘ**

Elegir... **⌵**

Servicio **ⓘ**

RUT del usuario **ⓘ**

Observación para soporte

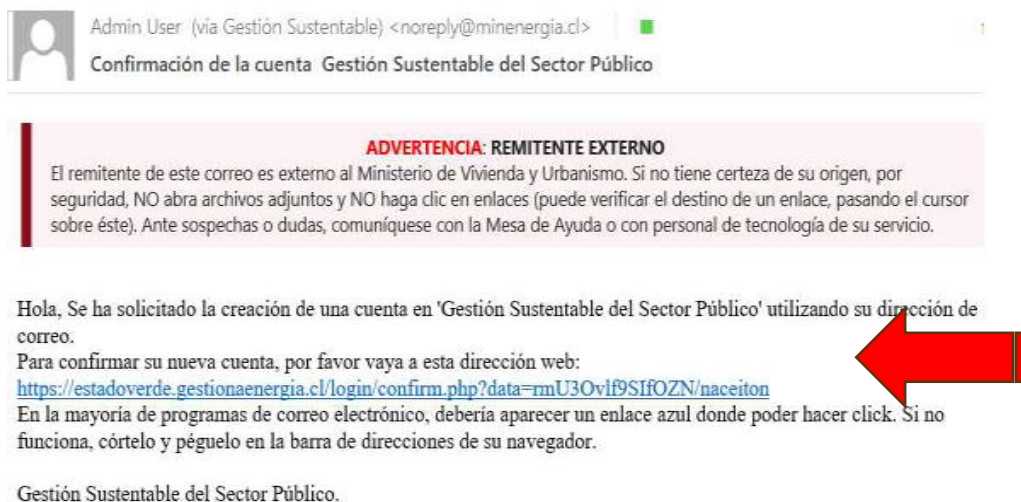
**Crear cuenta** **Cancelar**

En este formulario hay campos obligatorios **ⓘ**

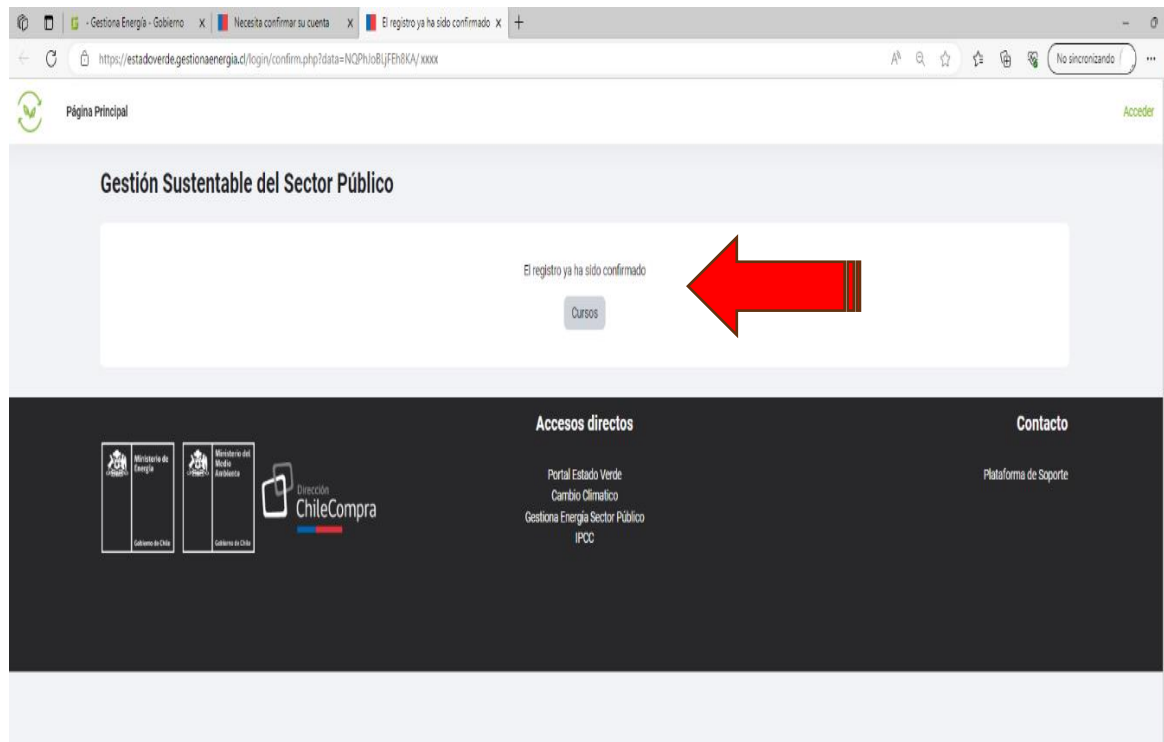
5. Una vez creada cuenta, recibirá una confirmación a su correo institucional



6. Se recibirá un correo que confirme la creación de esta nueva cuenta, para ello se debe presionar el link enviado.



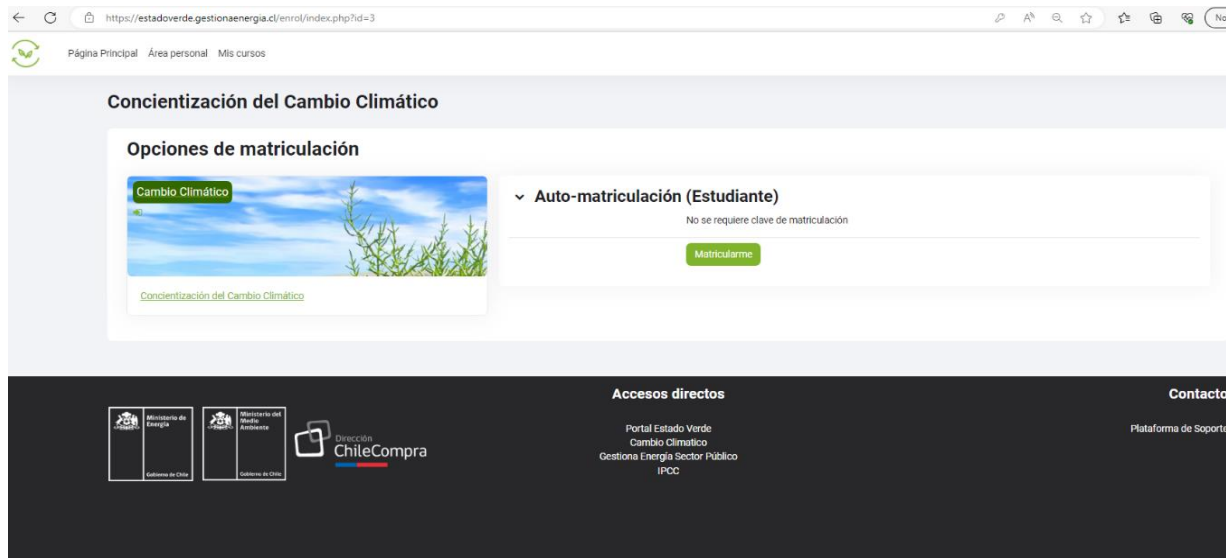
7. Se presiona **continuar o cursos**, una vez confirmado registro.



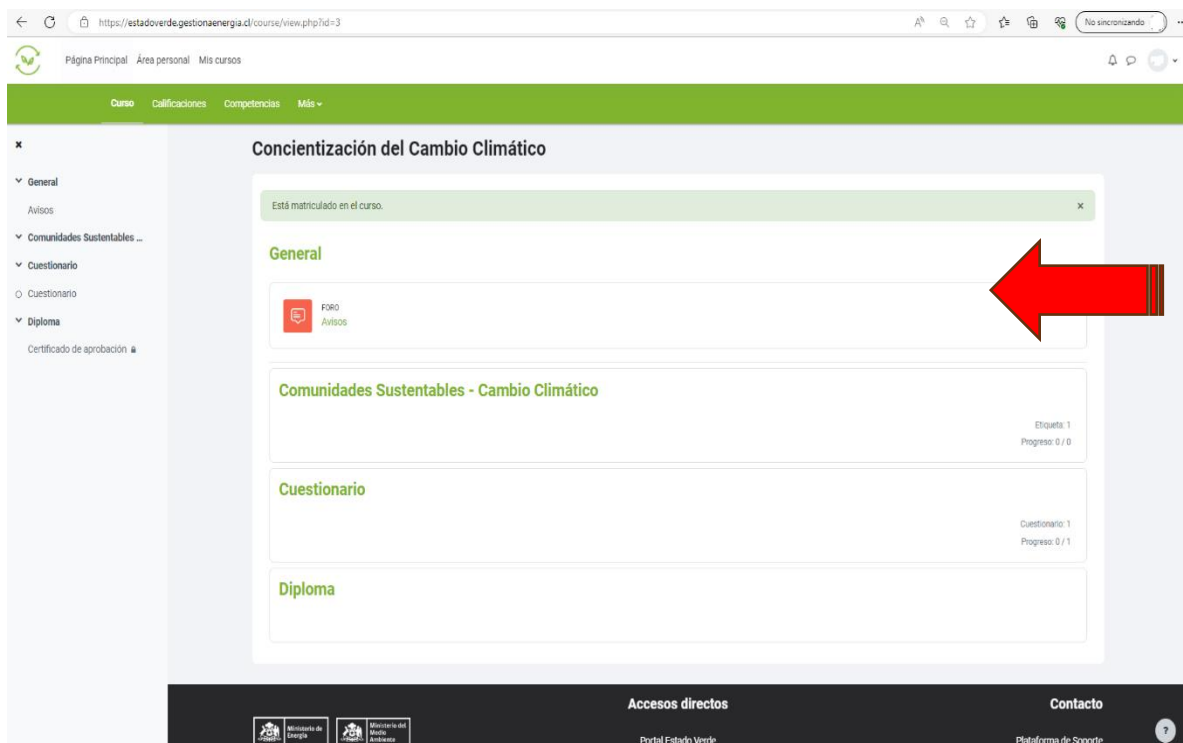
8. Se dirige al curso que se encuentra disponible (Cambio Climático, Energía entre otros) y solicita matricularse.



O también, puede ser;

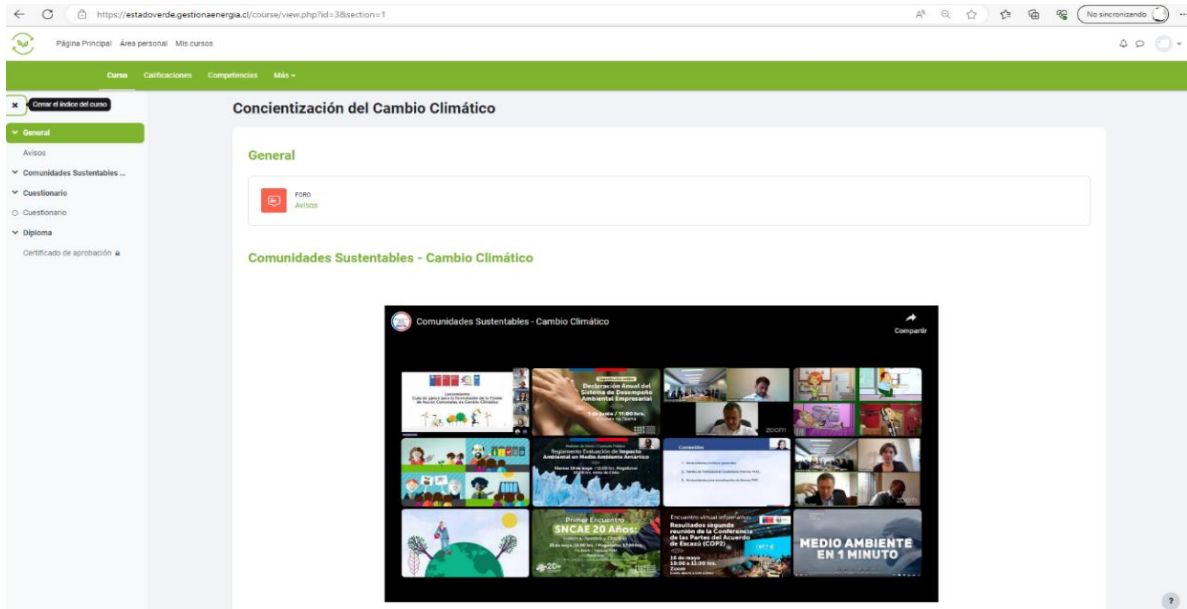


9. Una vez ingresado al curso o matriculado, se dirige a la página principal del curso

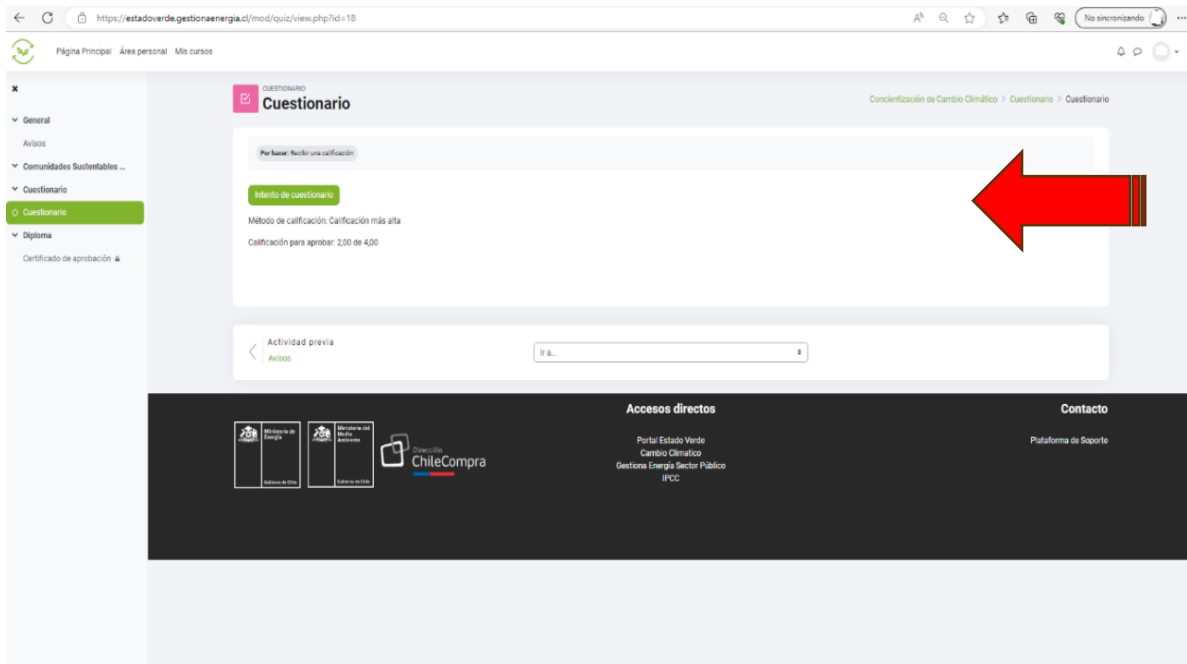


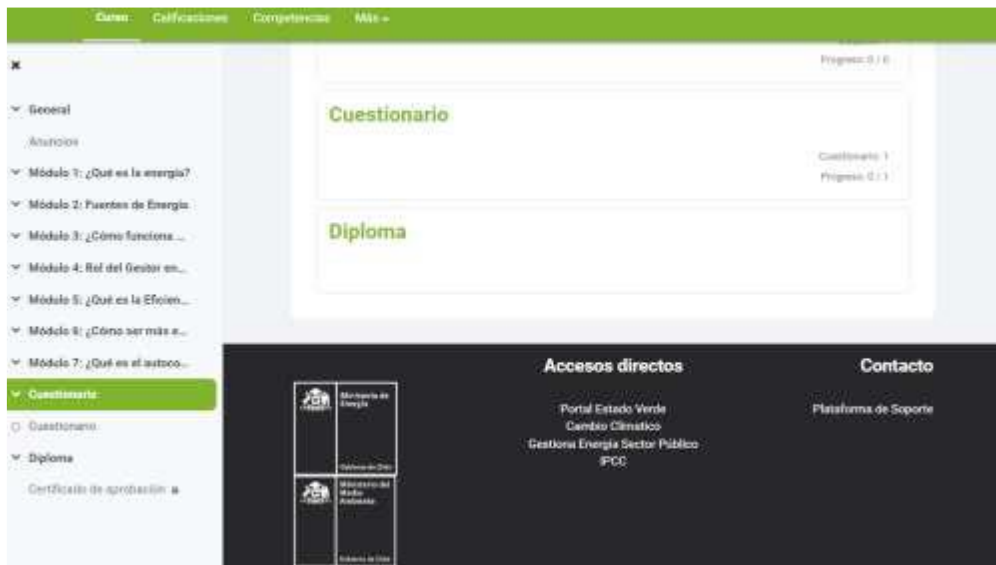
10. En la opción general están los módulos del curso, que contiene los contenidos.

Estos contenidos son presentados en minutos, con un lenguaje simple y entretenido.



11. Una vez visto el contenido de la cápsula, se debe acceder al cuestionario. Este contiene preguntas generales del aprendizaje, que tiene la opción de repetir preguntas hasta su logro final.





12. Una vez realizado el cuestionario, se debe descargar el DIPLOMA e ingresarlo al formulario que contiene el siguiente link: [CERTIFICADOS ESTADO VERDE](#) o en el siguiente código QR:

